

Лечение атопического дерматита с водой содержащей водород

Директор медицинской корпорации, БольницыShoto-kai

Доктор медицины Йошикэзу Ири



Метод проверки А

Пациент с атопическим дерматитом потреблял содержащую водород воду каждый день в течение трех месяцев (530 мл / три раза в день). Показатели (ИЖ, липопероксид, эозинофилов) были сравнены до и после питья воды.

Случай 1

Возраст: 25 лет

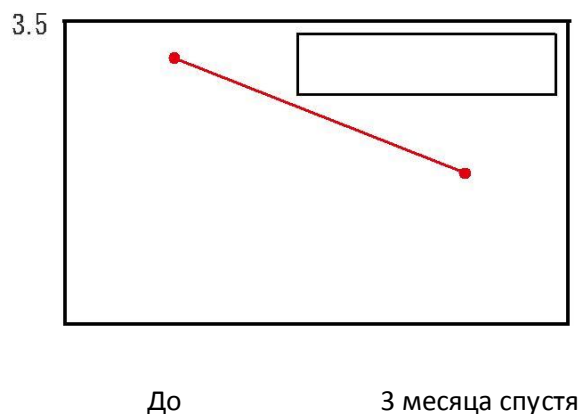
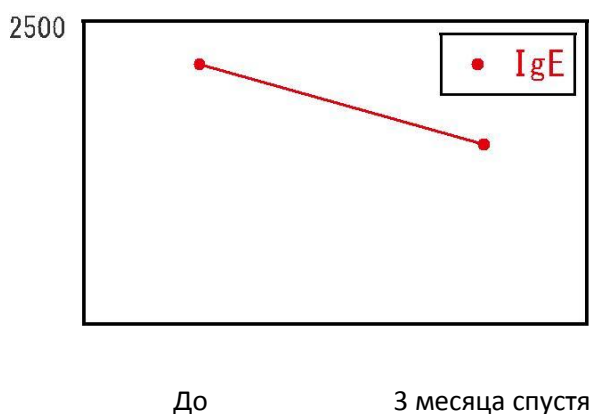
Пол: женский

Проявления: с детства - лицо, шея, руки, живот, колени

Результат проверки

Сравнивая результаты испытаний, очевидное снижение показателей. Кроме того, было замечено исчезновение экземы на макроскопическом наблюдении.

	до	после 3х месяцев	
IgE	2100IU/ml	1500IU/ml	↓
	3.1nmol/ml	1.7nmol/ml	↓



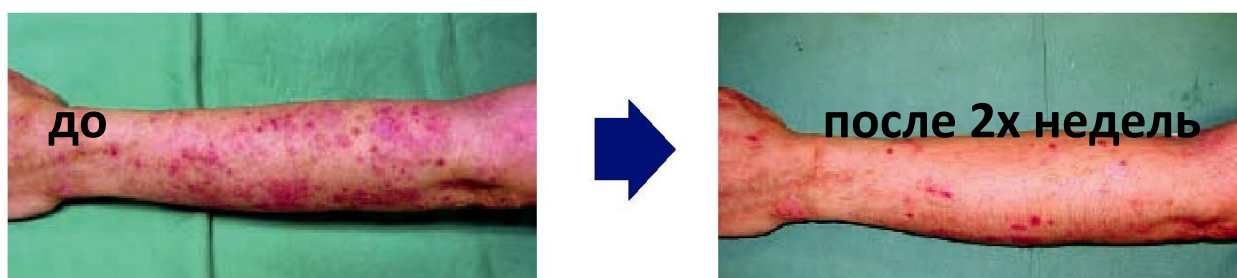
Метод проверки В

Пациент с атопическим дерматитом получил оба типа лечения в течение 2 недель. Затем экземы и дерматит сравнили по показателям до и после лечения.

1. пациент пил содержащую водород воду (530 мл три раза в день)

2. Прямое применение содержащей водород воды (330 мл в день)

1 случай:



Случай 2

возраст волонтера: 25

пол: женщина



случай 3

возраст волонтера: 29

пол: женский



